

SNADNÝ VÝKLAD TAROTU

10 nejlepších definic tarotu

- Tarot je symbolika; ostatní jazyky a znaky mu jsou cizí. (Arthur E. Waite).
- Tarot je jedno z mnoha možných schodišť do tvého nitra. (Luisa Francia)
- Tarot se nachází na pomezí mystických blábolů a rozumu, nepřítelů snů. Intuici oslovuje hravým způsobem. (Die Zeit)
- Tarot můžeme považovat za Boží obrázkovou knížku, nebo ji můžeme přirovnat k jakýmsi nebeským šachům, přičemž vysoké karty se podle svých zákonitostí mohou pohybovat na barevné hrací desce čtyř živlů. (Lady Frieda Harris)
- Tarot je duchovní poker. (Mario Montano alias Swami Prembodhi)
- Tarot je jóga západu. (Robert Wang a Hans-Dieter Leuenberger)
- Tarot je dobrý sluha, ale špatný pán. (Hajo Banzhaf)
- Tarot funguje, protože poselství obrazů působí na tvé vědomí, které ovlivňuje tvůj reálný život, a také rozezná vyšší vůli, s níž souzní. (Gerd B. Ziegler)
- Tarot je ideální stavitel mostů. Když nemůžete jít dál, postavte si pomocí výkladu karet most. Symboly na kartách vám ukážou nové cesty. Vyzkoušejte to. A potom objevíte nové možnosti i ve skutečném životě. (Johannes Fiebig)
- Starý svět by si měl s hrdostí a sebevědomím uvědomit, že díky tarotu vytvořil svébytný ezoterický systém – školu emoční inteligence, moudrosti srdce a duše, kterou nevymysleli kněží faraonů ani kabalističtí učenci, nýbrž neznámí muži na západě. (Eckhard Graf)

10 nejdůležitějších informací o tarotu

1. Hra tarot se skládá ze 78 karet: 22 karet Velké Arkány a 56 karet Malé Arkány (tajemství). Malá Arkána se dělí na Hole, Poháry, Meče a Mince.
2. Tarotové karty pocházejí z období italské renesance, byly vytvořeny kolem roku 1430 v Miláně a Boloni. Dodnes se neví, kdo první karty namaloval. Občas je jako autor zmiňován Bonifatio Bembo, ale ten to v žádném případě nebyl. Klasické karty se na světě objevily nejméně o 800 let dříve než tarot.
3. Díky tarotu byly do karetní hry poprvé zavedeny trumfy. Tarot několik staletí sloužil pouze jako společenská hra.
4. První zmínky o ezotericko-symbolickém výkladu tarotových karet pocházejí z roku 1781. 19. století přineslo rozkvět okultismu. Symbolikou tarotu se zabývalo mnoho kroužků a skupin. V 19. století se navíc rozvíjejí věštby ze všech možných druhů karet.
5. Od 70. let 20. století se západní svět o výklad tarotových karet zajímá čím dál více.
6. Od té doby se v tarotu objevila řada novinek, jež už dnes považujeme za samozřejmé. Patří k nim například velké množství dostupných tarotových souborů – přes 1 000 druhů. V obchodech můžete vybírat z několika set typů karet.
7. Další novinkou je velký počet návodů jak karty vyložit. Výklad lze provést pomocí mnoha karet u příležitosti důležitých událostí roku a životních změn. Kromě toho se vykládá především denní karta.
8. Denní kartu, ke které se obvykle nepojí žádná otázka, si vytahujeme ráno či večer. Naznačuje situaci, úlohu a kroky pro další den.
9. Klíčem k modernímu výkladu tarotu je znalost čtyř živlů (ohně, vody, vzduchu a země) a jejich přiřazení k řadám Holí, Pohárů, Mečů a Mincí. Až se z knihy dozvíme více informací, pustíme se sami do výkladu.
10. Dnes bývají tarotové karty – na rozdíl od renesance a 19. století – téměř všude chápány jako zrcadlo. Nabízejí poznání vlastní osobnosti. Ale pozor: za jiné osoby se nemůžeme podívat do zrcadla (s jinými však smíme).

10 nejoblíbenějších výkladů s jednou kartou

1. **Denní karta** představuje heslo dne: příležitost dne nebo úlohu pro příštích 24 hodin. Je jakýmsi andělem strážným či průvodcem na cestě jedním dnem.
2. **Týdenní karta** naznačuje téma jednoho týdne. Zdůrazňuje symboliku a charakter týdne.
3. **Měsíční karta** popisuje situaci, úlohu a kroky pro další měsíc. Musíme se hlouběji zamyslet nad jedinou kartou, aby došlo k našemu růstu!
4. **Roční karta** představuje téma pro celý rok. Vytahujeme si ji na Silvestra, narozeniny nebo u jiné příležitosti. Roční karta symbolizuje různé osoby a dojmy v průběhu roku. Své osobní problémy uvidíme následující rok mnohem jasněji.
5. **Karta projektu** má tentýž význam jako předchozí karty, ale nevztahuje se na týden nebo rok. Platí po dobu určitého projektu.
6. **Oblíbená karta:** Netaháme si ji, nýbrž vybíráme. Jaká karta se nám nejvíce líbí? Jaká je právě naším favoritem?
7. **Karta osobnosti:** Sečteme všechna čísla svého data narození. Například u 3. září 1968 to vypadá takto: $3 + 9 + 1 + 9 + 6 + 8 = 36$. Pokud je výsledkem číslo od 1 do 21, vypočítali jsme přímo číslo své karty osobnosti. Například číslo 19 odpovídá kartě 19 – Slunci.

Praktické informace

- Přemýšlíme, nač se chceme tarotů zeptat. Nikam nespěcháme, pohodlně se posadíme či postavíme a zhluboka dýcháme.
- Potom jasně a zřetelně formulujeme otázku, na niž myslíme.
- Pokud si taháme kartu na den, měsíc nebo jiný časový úsek, nemusíme žádnou otázku vymýšlet. Úplně stačí, když se zeptáme: „Co mi taroty poví o tomto dni (příštím měsíci)?“
- Potom všech 78 karet zamícháme.
- Karty přitom držíme obrázkem dolů, abychom je neviděli.
- Soustředíme se a vytáhneme požadovaný počet karet.
- Položíme karty před sebe obrázkem dolů: řídíme se přitom vybranou metodou výkladu.
- Nyní karty postupně odkryjeme.
- Taháme-li si více karet, dává nám odpověď na otázku celý soubor těchto karet.



Jestliže jsme dosáhli čísla 22, potom je naší kartou osobnosti karta číslo 0 – Blázen. Pokud je výsledkem číslo 23 a vyšší (stejně jako v uvedeném příkladu), musíme obě čísla výsledku ještě jednou sečíst. U čísla 36 tedy sečteme trojku s šestkou. Výsledným číslem je devítka – karta Poustevník.

8. **Karta podstaty:** Sečteme-li čísla svého data narození a bude-li výsledkem číslo vyšší než 9, musíme obě čísla ještě jednou sečíst, čímž získáme číslo karty podstaty. U osobní karty 14 sečteme jedničku se čtyřkou. Naší kartou podstaty je karta číslo 5 – Velekněz (Papež). Pokud je součet čísel data narození číslo od 1 do 9, karta osobnosti se shoduje s kartou podstaty.

Karta podstaty se určuje spíše pro zábavu. Nejdůležitější je karta osobnosti, jelikož o nás díky datu narození něco vypovídá. Karta podstaty ji jen doplňuje.

9. **Karta dokončení:** Mnoho lidí považuje Blázna nejen za počáteční, ale i za poslední kartu s číslem 22: tarot celistvosti a úplného dokončení. Jestliže od čísla 22 odečteme číslo své karty osobnosti, získáme číslo karty dokončení. Karta osobnosti má třeba číslo 14: $22 - 14 = 8$. Osmička je tedy naše karta dokončení, jež určuje zbytek cesty a objasňuje, co musíme udělat, abychom dovedli svou bytost k dokonalosti.

10. **Karta ciferního součtu aneb jádra věci:** Když vykládáme tarot, můžeme nakonec sečíst čísla všech karet, které jsme si vytáhli.


Dvorní karty (pážata, rytíři, králové a královny) a také Blázen mají číslo 0, esa se počítají jako 1. Dojdeme-li k výsledku 23 a vyššímu, musíme obě jeho číslice ještě jednou sečíst.

Význam karty ciferního součtu zní: Samotný výklad tarotu je úplně ukončen; součet karet jej nijak neovlivňuje. Karta ciferního součtu celý výklad shrnuje a někdy slouží jako kontrola správnosti celého výkladu.

10 nejzajímavějších metod jak tarot vyložit

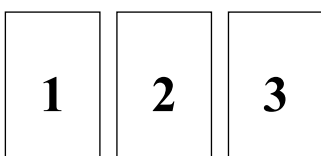


1. Tři denní karty



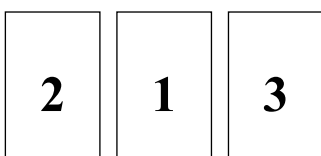
- 1 – situace
- 2 – úkol
- 3 – řešení

2. Věštba



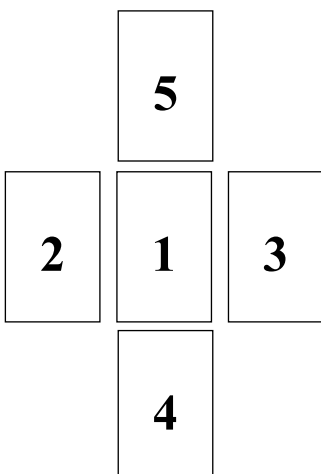
- 1 – současný problém
- 2 – cesta ven
- 3 – budoucnost, pokud se vydáme na cestu ven.

3. Pohled do budoucnosti číslo I



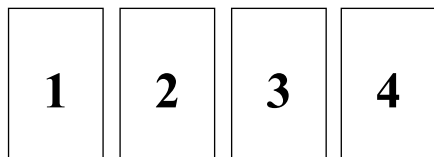
- 1 – momentální situace
- 2 – minulost nebo to, co už probíhá
- 3 – budoucnost nebo to, co začínáme brát na vědomí

4. Pohled do budoucnosti číslo II



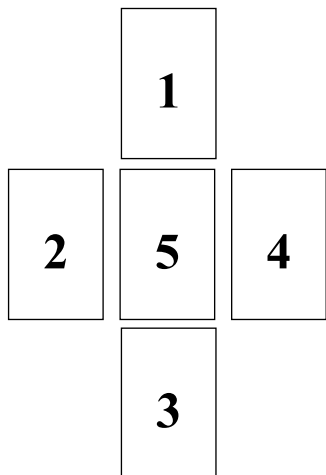
- 1 – klíč nebo hlavní aspekt
- 2 – minulost nebo to, co už probíhá
- 3 – budoucnost nebo to, co začínáme brát na vědomí
- 4 – kořeny a původ
- 5 – koruna, šance, tendence

5. Takto půjde život dál



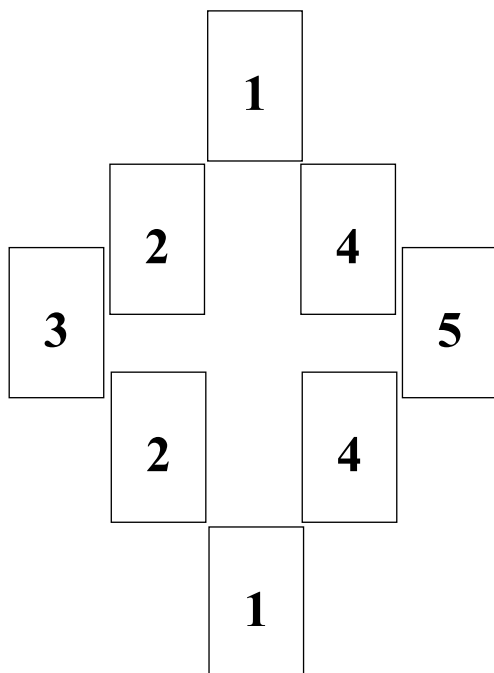
- 1 – to již známe/máme
- 2 – to dobře umíte
- 3 – to je pro nás nové
- 4 – to se nyní naučíme

6. Hvězda



- 1 – zde se nacházíme
- 2 – naše úkoly
- 3 – naše problémy či nedostatky
- 4 – naše silné stránky
- 5 – náš cíl

7. Odvaha spatřit nedostatek



- 1 – to je možné
- 2 – to je důležité
- 3 – to je odvážné
- 4 – to nemá smysl
- 5 – to je nutné
- 6 – to je radostné
- 7 – to je vtipné
- 8 – to vede dále

8. Cesta

1 – O to jde. Šance a rizika
v souvislosti s otázkou.

Levý sloupec = dosavadní chování

2 – Postoj, myšlenky, důvody, představy,
úmysly a způsob jednání, na který
myslíme. Chování řízené rozumem.

3 – Přání a touhy, jež skrýváme ve svém
nitru. Naděje a obavy; jednání
ovlivněné emocemi.

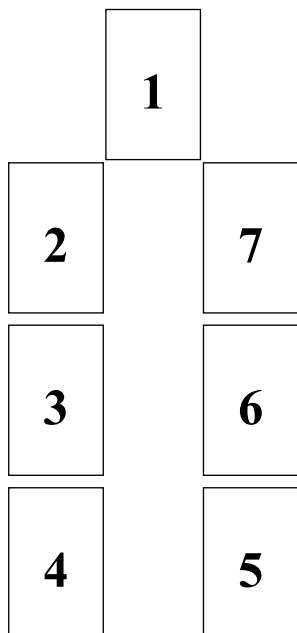
4 – Vystupování a to, jak působíme
na okolí.

**Pravý sloupec = návrh jak se v budouc-
nu chovat: význam odpovídá polím 2–4.**


7 – Vědomé stanovisko. Návod pro
rozum.

6 – Nevědomé stanovisko. Tip pro pocity.

5 – Vystupování. Tak bychom měli působit
na své okolí.



9. Cesta přání



1 – momentální situace

2 – vysněný cíl

3, 4 a 5 – most mezi první a druhou kartou



V tomto případě karty netaháme, ale vybíráme si je. Soustředíme se a v klidu si zvolme tarot, který odpovídá našemu současnému rozpoložení. Potom si najdeme kartu, jež odpovídá tomu, co si přejeme. Nezáleží na tom, kolik času nám výběr zabere. Nakonec si vyberme další tři karty, které nás dovedou k vytouženému cíli. Zamysleme se nad kartami jako nad cestou do budoucnosti, ale i odkazem k minulosti.